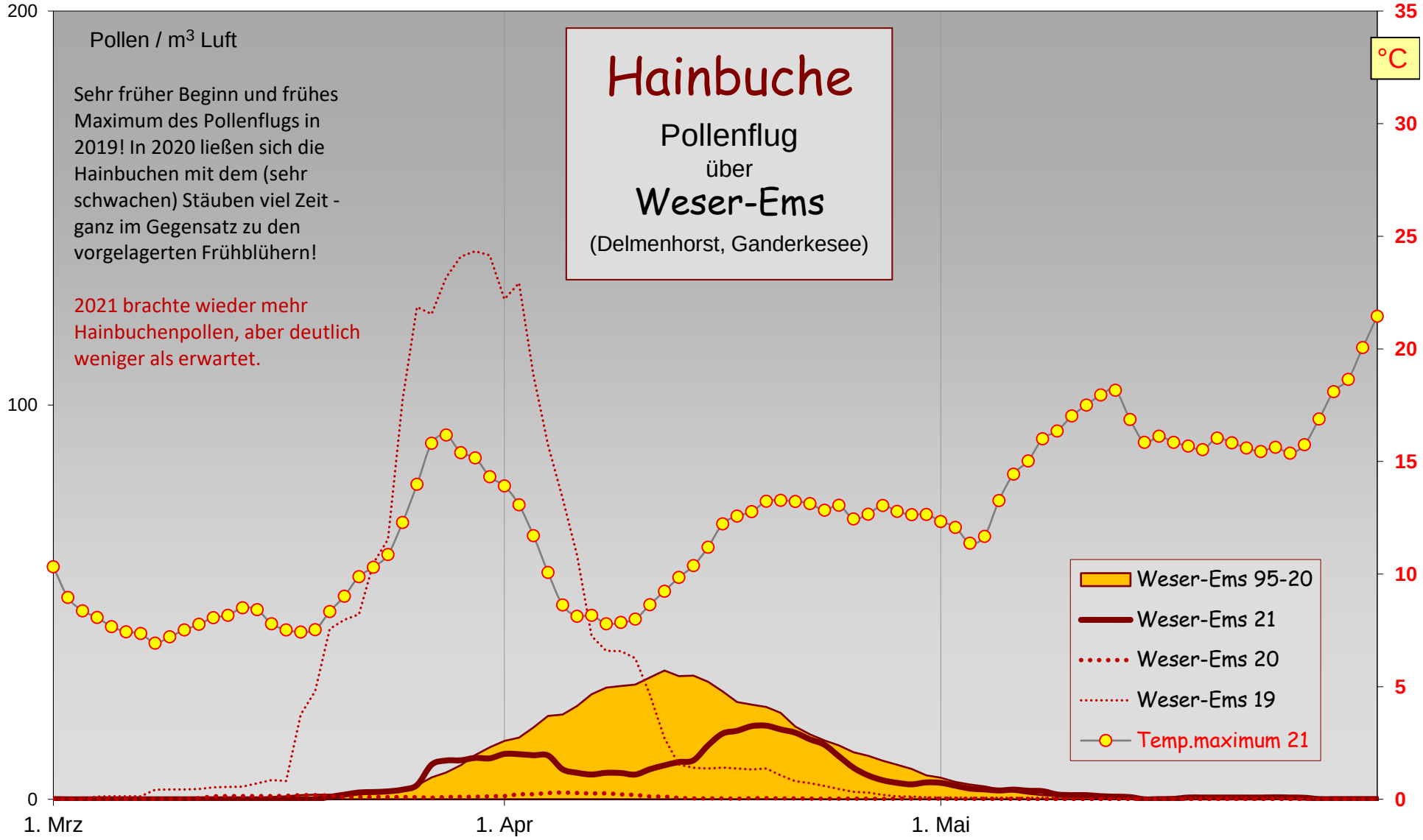
Hainbuche
Pollenflug
über
Weser-Ems
(Delmenhorst, Ganderkesee)
Pollen / m3 Luft
Sehr früher Beginn und frühes Maximum des Pollenflugs in 2019! In 2020 ließen sich die Hainbuchen mit dem (sehr schwachen) Stäuben viel Zeit - ganz im Gegensatz zu den vorgelagerten Frühblühern!
2021 brachte wieder mehr Hainbuchenpollen, aber deutlich weniger als erwartet.
°C
200
100
0
35
30
25
20
15
10
5
0
1. Mrz
1. Apr
1. Mai
Weser-Ems 95-20
Weser-Ems 21
Weser-Ems 20
Weser-Ems 19
Temp.maximum 21

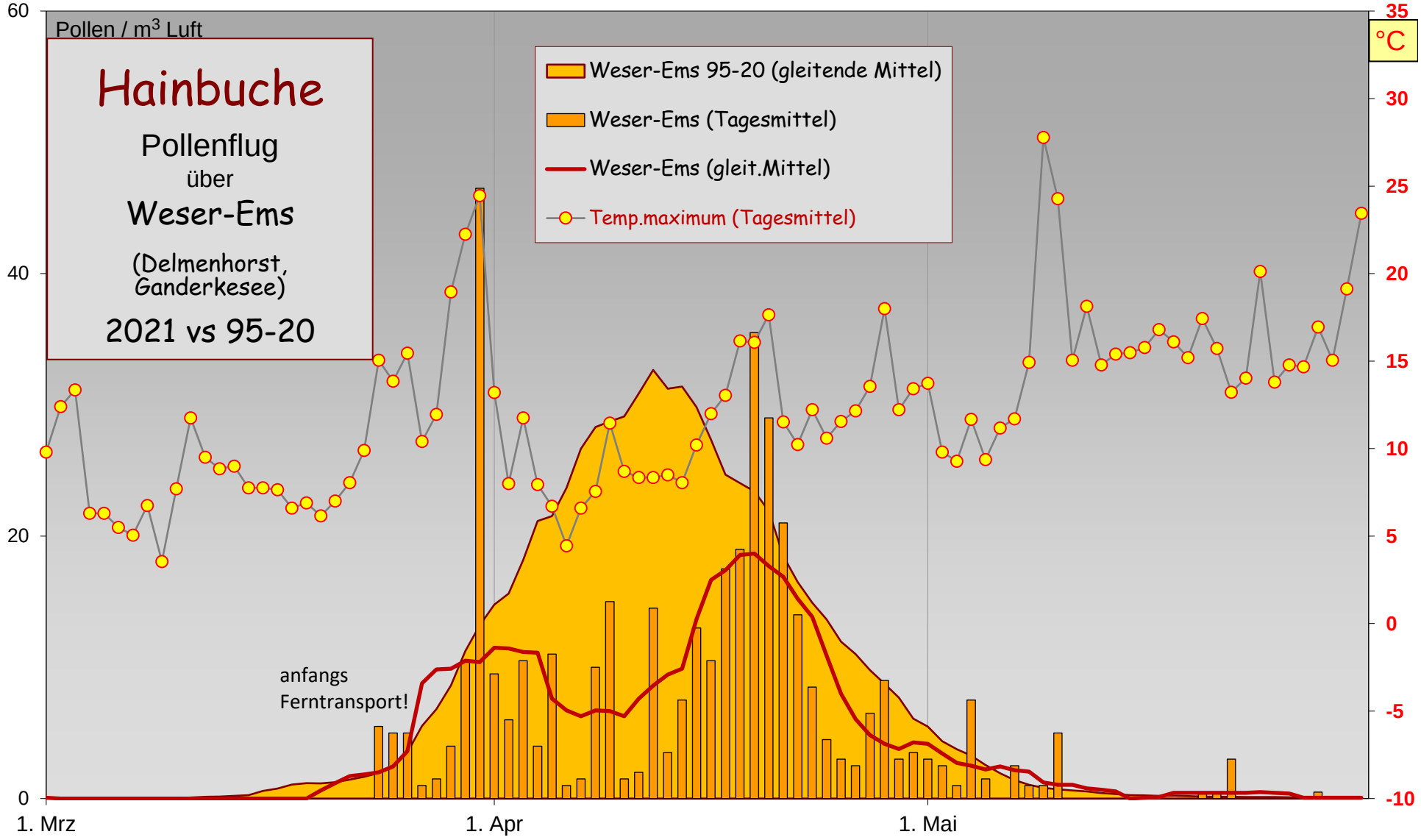
Pollen / m3 Luft
Hainbuche
Pollenflug
über
Weser-Ems
(Delmenhorst, Ganderkesee)
2021 vs 95-20
Weser-Ems 95-20 (gleitende Mittel)
Weser-Ems (Tagesmittel)
Weser-Ems (gleit.Mittel)
Temp.maximum (Tagesmittel)
°C
anfangs
Ferntransport!
60
40
20
0
35
30
25
20
15
10
5
0
-5
-10
1. Mrz
1. Apr
1. Mai

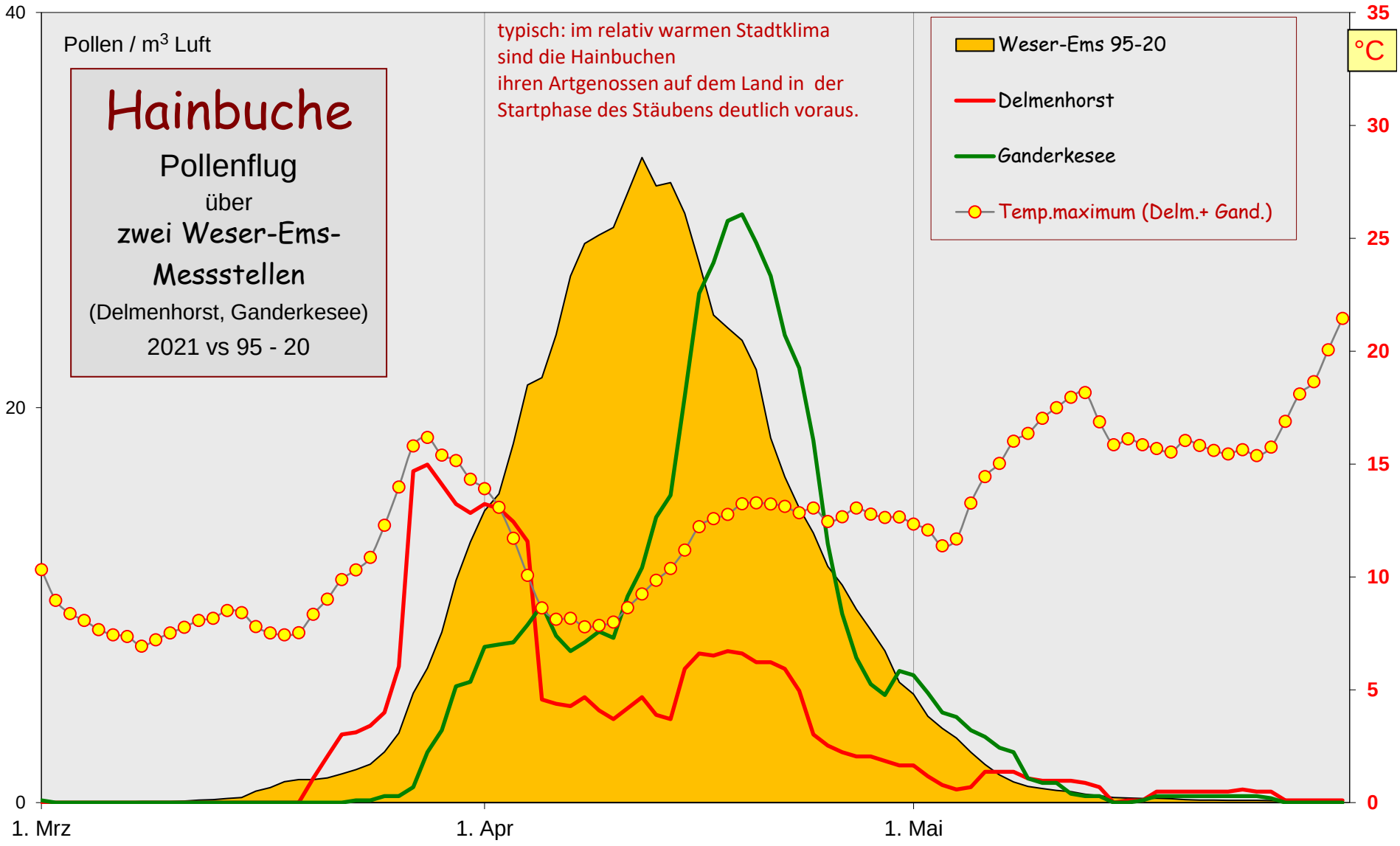
Pollen / m³ Luft
Hainbuche
Pollenflug
über
zwei Weser-Ems-Messstellen
(Delmenhorst, Ganderkesee)
2021 vs 95 - 20
typisch: im relativ warmen Stadtklima sind die Hainbuchen ihren Artgenossen auf dem Land in der Startphase des Stäubens deutlich voraus.
Weser-Ems 95-20
Delmenhorst
Ganderkesee
Temp.maximum (Delm.+ Gand.)
°C
40
20
0
35
30
25
20
15
10
5
0
1. Mrz
1. Apr
1. Mai